

Приложение 2
к Порядку
Форма

СОГЛАСОВАНО


Директор департамента труда
и социальной поддержки населения
Ярославской области


 Л.М. Андреева
2020 г.



УТВЕРЖДАЮ

Руководитель государственного
казённого учреждения социального
обслуживания Ярославской области

 Е.Н. Балдина
«23» марта 2020 г.



ОТЧЁТ
о результатах деятельности
государственного казённого учреждения социального обслуживания
Ярославской области
Тутаевский социально-реабилитационный центр для
несовершеннолетних
(полное наименование учреждения)
и использовании закреплённого за ним государственного имущества
за 2019 год

1. Общие сведения об учреждении

Информация об учреждении

Наименование	Сведения
1	2
Полное наименование учреждения	Государственное казённое учреждение социального обслуживания Ярославской области Тутаевский социально-реабилитационный центр для несовершеннолетних
Сокращённое наименование учреждения	ГКУ СО ЯО Тутаевский СРЦ
Местонахождение учреждения	152300, Ярославская область, г. Тутаев, ул. Комсомольская д.56
Почтовый адрес учреждения	152300, Ярославская область, г. Тутаев, ул. Комсомольская д.56
Перечень видов деятельности учреждения, соответствующий его учредительным документам:	

1	2
основные виды деятельности	<p>Деятельность по предоставлению социальных услуг в стационарной и полустационарной формах социального обслуживания, которая включает в себя:</p> <ul style="list-style-type: none"> социально-бытовые; социально-медицинские; социально-психологические; социально-педагогические; социально-трудовые; социально-правовые. <p>Срочные социальные услуги в полустационарной форме социального обслуживания:</p> <ul style="list-style-type: none"> содействие в получении юридической помощи в целях защиты прав и законных интересов получателей социальных услуг; содействие в получении экстренной помощи с привлечением к этой работе психологов и священнослужителей; иные срочные социальные услуги.
иные виды деятельности	<p>выполнение отдельных видов медицинской деятельности на основании лицензии на осуществление медицинской деятельности. Лицензия ФС-76-01-00563-12 от 10.12.2012г. – бессрочно.</p> <p>На осуществление образовательной деятельности Лицензия № 33/18 от 06 июля 2018 г.</p> <p>На осуществление деятельности по перевозкам пассажиров и иных лиц автобусами № АН-76-000185 от 05.06.2019г.</p>
Перечень разрешительных документов (с указанием номеров, даты выдачи и срока действия), на основании которых учреждение осуществляет деятельность	Устав, утвержденный приказом ДТ ИСПН от 14.04.2015г. №307.

Сведения о численности и заработной плате работников учреждения

№ п/п	Наименование показателя	На начало отчётного периода	На конец отчётного периода
1.	Количество штатных единиц учреждения, в том числе:	103	103
	по основной должности	70	72
	расширение зоны обслуживания		
	совмещение должностей		
	совместительство должностей	31	29
	вакантные ставки	2	2
	Информация о причинах, приведших к изменению количества штатных единиц на конец отчётного периода		
2.	Фактическая численность учреждения, в том числе:	76	79
	административно-управленческого персонала	11	11
	вспомогательного персонала	11	11
	основного персонала, в том числе:	54	57
	- медицинского персонала (врачи, младший и средний персонал)	9	9
	- педагогические работники	25	25
	- прочего персонала, участвующего в оказании услуги	20	23
	Численность работников, имеющих высшее образование	40	43
	Численность работников, имеющих среднее профессиональное образование	20	21
	3.	Средняя заработная плата работников учреждения, в том числе:	26980,00
руководителя		53966,00	53383,00
заместителей руководителей		47088,00	43352,00
специалистов		28236,00	29165,00

2. Результат деятельности учреждения

2.1. Показатели финансового состояния учреждения

№ п/п	Наименование показателя	Единица измерения	Год, предшествующий отчётному	Отчётный год	Изменение показателей отчётного года к предшествующему	
					+, -	%
1	2	3	4	5	6	7
1.	Балансовая стоимость нефинансовых активов относительно предыдущего отчётного года – всего в том числе:	руб.	70 033 106,67	34 230 094,49	- 35 803 012,18	48,9
	балансовая стоимость недвижимого	руб.	63 638	27 591	- 36 047	43,4

1	2	3	4	5	6	7
	имущества		966,92	398,55	568,37	
	балансовая стоимость особо ценного движимого имущества	руб.				
2.	Остаточная стоимость нефинансовых активов относительно предыдущего отчётного года – всего	руб.	56 479 951,42	20 090 196,44	-36389 754,98	35,6
	в том числе:					
	остаточная стоимость недвижимого имущества	руб.	56 099 221,62	19 911 302,69	-36187 918,93	35,5
	остаточная стоимость особо ценного движимого имущества	руб.				
3.	Общая сумма выставленных требований в возмещение ущерба по недостачам и хищениям материальных ценностей, денежных средств, а также от порчи материальных ценностей	руб.				
4.	Дебиторская задолженность:	руб.	102 588,11	0,00	-102 588,11	-
	по поступлениям:					
	по выплатам:		102 588,11		-102 588,11	-
5.	Дебиторская задолженность, нереальная к взысканию	руб.				
6.	Кредиторская задолженность:	руб.	1 532 317,92	1 759 611,97	+227 294,05	114, 8
	по выплатам:		1 532 317,92	1 759 611,97	+227 294,05	114, 8
7.	Просроченная кредиторская задолженность	руб.	0,00	34 700,00	+34 700,00	
	по выплатам:					
8.	Общее количество потребителей, воспользовавшихся услугами (работами) учреждения, в том числе:	чел.	1706	1994	+288	116, 9
	стационарного отделения	чел.	196	212	+16	108, 2
	отделения дневного пребывания	чел.				
	других отделений	чел.	1510	1782	+272	118, 0
9.	Общее количество услуг, предоставляемых учреждением, в том	едини ц	101925	107846	+5921	105, 8

1	2	3	4	5	6	7
	числе:					
	стационарного отделения	едини ц	57310	56206	-1104	98,1
	отделения дневного пребывания	едини ц				
	других отделений	едини ц	44615	51640	+7025	115, 7
10.	Количество жалоб потребителей	едини ц				
11.	Информация о мерах, принятых по результатам рассмотрения жалоб потребителей					
12.	Количество:			2 шт.		
	проверок, проведённых контрольно-надзорными органами выданных предписаний			2 шт.		
	наложенных административных взысканий					
13.	Общая сумма штрафов (руб.)					
14.	Суммы излишка, недостач, выявленных в ходе проверок (руб.) – всего том числе:					
15.	Среднемесячное количество занятых койко-дней (стационар)			583		
16.	Среднемесячное количество занятых место-дней (дневное)			528		
17.	Фактическая стоимость расходов на питание на один койко-день (стационар) (в рублях)			175,03		
18.	Фактическая стоимость расходов на питание на один место-день (дневное) (в рублях)			94,42		
19.	Фактическая стоимость расходов на медикаменты на один койко-день (стационар) (в рублях)			9,28		
20.	Фактическая стоимость расходов на медикаменты на один место-день (дневное) (в рублях)			-		

2.2. Кассовое исполнение в разрезе показателей, предусмотренное сметой учреждения

Наименование показателя	Утверждено бюджетных назначений, в рублях	Исполнено плановых назначений, в рублях
1	2	3
Кассовое исполнение в разрезе показателей, предусмотренных сметой учреждения – всего	39 284763,00	38 959 224,10
в том числе:		
- оплата труда и начисления на выплаты по	31 239 834,00	31 230 457,12

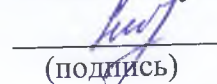
1	2	3
оплате труда – всего		
в том числе:		
заработная плата	24039840,00	24039741,64
прочие выплаты	3307,00	3236,19
начисления на выплаты по оплате труда	7 196 687,00	7 187 479,29
- услуги связи	78 120,00	71 522,73
- транспортные услуги	0,00	0,00
- коммунальные услуги	2 337 796,00	2 311 659,31
- арендная плата за пользование имуществом	0,00	0,00
- работы и услуги по содержанию имущества – всего	354 189,00	338 733,75
в том числе:		
капитальный ремонт	0,00	0,00
прочие работы, услуги	226 166,00	215 441,21
противопожарные мероприятия	128 023,00	123 292,54
- прочие работы, услуги – всего	1 094 093,00	990 251,57
в том числе:		
прочие работы, услуги	1 094 093,00	990 251,57
противопожарные мероприятия	0,00	0,00
- страхование	9 639,00	9 599,32
- услуги, работы для целей капитальных вложений	0,00	0,00
- пособия по социальной помощи населению	0,00	0,00
- пенсии, пособия, выплачиваемые организациями сектора государственного управления	12 500,00	12 500,00
- прочие расходы	959 572,00	918 553,11
- увеличение стоимости основных средств – всего	287 296,00	198 142,00
в том числе:		
основные средства	287 296,00	198 142,00
противопожарные мероприятия	0,00	0,00
- увеличение стоимости материальных запасов – всего	2 911 724,00	2 877 805,19
в том числе:		
питание	1 861 521,00	1 861 022,03
медикаменты	66 000,00	65 999,70
горюче-смазочные материалы	285 000,00	281 590,60
строительные материалы	50 000,00	35 992,00
котельно-печное топливо	0,00	0,00
мягкий инвентарь	249 470,00	249 469,55
прочие материалы	399 733,00	383 731,31
противопожарные мероприятия	0,00	0,00

3. Сведения об использовании государственного имущества,
закреплённого за учреждением

№ п/п	Наименование показателя	Единица измерения	Отчётный год	
			на начало года	на конец года
1	2	3	4	5
1.	Общая балансовая стоимость недвижимого имущества, находящегося у учреждения на праве оперативного управления	руб.	14 298 396,72	14 298 396,72
2.	Общая остаточная стоимость недвижимого имущества, находящегося у учреждения на праве оперативного управления	руб.	6 758 651,42	6 618 300,86
3.	Общая балансовая стоимость недвижимого имущества, находящегося у учреждения на праве оперативного управления и переданного в аренду	руб.		
4.	Общая остаточная стоимость недвижимого имущества, находящегося у учреждения на праве оперативного управления и переданного в аренду	руб.		
5.	Общая балансовая стоимость недвижимого имущества, находящегося у учреждения на праве оперативного управления и переданного в безвозмездное пользование	руб.		
6.	Общая остаточная стоимость недвижимого имущества, находящегося у учреждения на праве оперативного управления и переданного в безвозмездное пользование	руб.		
7.	Общая балансовая стоимость движимого имущества, находящегося у учреждения на праве оперативного управления	руб.	6 394 139,75	6 638 695,94
8.	Общая остаточная стоимость движимого имущества, находящегося у учреждения на праве оперативного управления	руб.	380 729,80	178 893,75
9.	Общая балансовая стоимость движимого имущества, находящегося у учреждения на праве оперативного управления и переданного в аренду	руб.		
10.	Общая остаточная стоимость движимого имущества, находящегося у учреждения на праве оперативного управления и переданного в аренду	руб.		
11.	Общая балансовая стоимость движимого имущества, находящегося у учреждения на праве оперативного управления и переданного в безвозмездное пользование	руб.		
12.	Общая остаточная стоимость движимого имущества, находящегося у учреждения на праве оперативного управления и переданного в безвозмездное пользование	руб.		
13.	Общая балансовая стоимость недвижимого	руб.		

1	2	3	4	5
	имущества, приобретённого учреждением в отчётном году за счёт средств, выделенных учредителем учреждению на указанные цели			
14.	Общая остаточная стоимость недвижимого имущества, приобретённого учреждением в отчётном году за счёт средств, выделенных учредителем учреждению на указанные цели	руб.		
15.	Общая балансовая стоимость недвижимого имущества, приобретённого учреждением в отчётном году за счёт доходов, полученных от платных услуг и иной приносящей доход деятельности	руб.		
16.	Общая остаточная стоимость недвижимого имущества, приобретённого учреждением в отчётном году за счёт доходов, полученных от платных услуг и иной приносящей доход деятельности	руб.		
17.	Общая балансовая стоимость особо ценного движимого имущества, находящегося у учреждения на праве оперативного управления	руб.		
18.	Общая остаточная стоимость особо ценного движимого имущества, находящегося у учреждения на праве оперативного управления	руб.		
19.	Количество объектов недвижимого имущества (зданий, строений, помещений), находящегося у учреждения на праве оперативного управления	штук		
20.	Общая площадь объектов недвижимого имущества, находящегося у учреждения на праве оперативного управления	кв. метров	2090,8	2090,8
21.	Общая площадь объектов недвижимого имущества, находящегося у учреждения на праве оперативного управления и переданного в аренду	кв. метров		
22.	Общая площадь объектов недвижимого имущества, находящегося у учреждения на праве оперативного управления и переданного в безвозмездное пользование	кв. метров		
23.	Объём средств, полученных от распоряжения в установленном порядке имуществом, находящимся у учреждения на праве оперативного управления	руб.		

Главный бухгалтер


(подпись)

Смолина Т.Е.
(Ф.И.О.)

«23» марта 2020 г.

Исполнитель


(подпись)

Смолина Т.Е.
(Ф.И.О.)

«23» марта 2020 г.